



ESCUELA ESPECIAL DE LENGUAJE MAR AZUL
elmarazultalcahuano@gmail.com
www.escuelamarazul.cl



Escuela de lenguaje
MAR AZUL

UNIDAD N° 3 “MI FAMILIA Y LA DE LOS DEMÁS”

Nivel: Transición I (Pre kínder)

Fecha: Semana 10 al 14 de mayo

MI NOMBRE: _____

Educando con Amor.

Fono: 41 2580579 / +56975198803

ACTIVIDAD N°1

Ámbito: Desarrollo personal y social

Núcleo: Identidad y autonomía

Objetivo de Aprendizaje: Expresar sus emociones y sentimientos autorregulándose en función de las necesidades propias, de los demás y las normas de funcionamiento grupal.


Instrucciones: Observa diversas imágenes de las actividades que realizan los estudiantes en la escuela. Luego responden diversas preguntas ¿qué es lo que más te gusta hacer en la escuela? ¿Extrañas jugar con tus compañeros? etc. Pintan imágenes de las diversas actividades que realizan los estudiantes en la escuela

Evaluación Logra identificar actividades realizadas por los estudiantes en la escuela

L ED NL




Hago las
tareas



Juego en
el recreo



Como la
colación



Me lavo
las manos

Educando con Amor.

Fono: 41 2580579 / +56975198803



ACTIVIDAD N° 2

Ámbito: Comunicación Integral

Núcleo: Lenguaje verbal

Objetivo de Aprendizaje: Comunicar oralmente temas de su interés, empleando un vocabulario variado e incorporando palabras nuevas y pertinentes a las distintas situaciones comunicativas e interlocutores.

Instrucciones: Realiza disertación sobre su familia utilizando apoyo visual, en donde deberán indicar a los integrantes de su familia, el nombre de cada uno, el parentesco que tienen con cada integrante, etc. Expondrán disertación ante sus compañeros y profesora en clases online.

Evaluación: Logra realizar disertación sobre su familia

L ED NL

DISERTARAS SOBRE TU FAMILIA



Educando con Amor.

Fono: 41 2580579 / +56975198803



ACTIVIDAD N° 3

PAG:

Nivel del lenguaje: Semántico

Objetivo de Aprendizaje: Lograr identificar adverbios de lugar adentro- afuera / adelante - atrás

Instrucciones: Sigue las instrucciones de la profesora utilizando material concreto ejemplo: coloca el cuaderno adelante de la silla. Realiza la ficha de trabajo, Pedro es capitán de un barco y necesita ayuda para ubicar algunos animales acuáticos. Pega adentro de la cubeta 3 peces, encierra en un círculo la estrella que está afuera del mar. Pega la ballena adelante del barco, pega el tiburón atrás de la palmera.

Evaluación: Identifica adverbio de lugar: Adentro - Afuera
 Identifica adverbio de lugar: Adelante - Atrás

L	OD	NL
L	OD	NL



Recortables



Educando con Amor.

Fono: 41 2580579 / +56975198803



ACTIVIDAD N°4

PACI

Nivel del lenguaje: Morfosintáctico

Objetivo de Aprendizaje: Lograr utilizar artículos definidos (el , la)


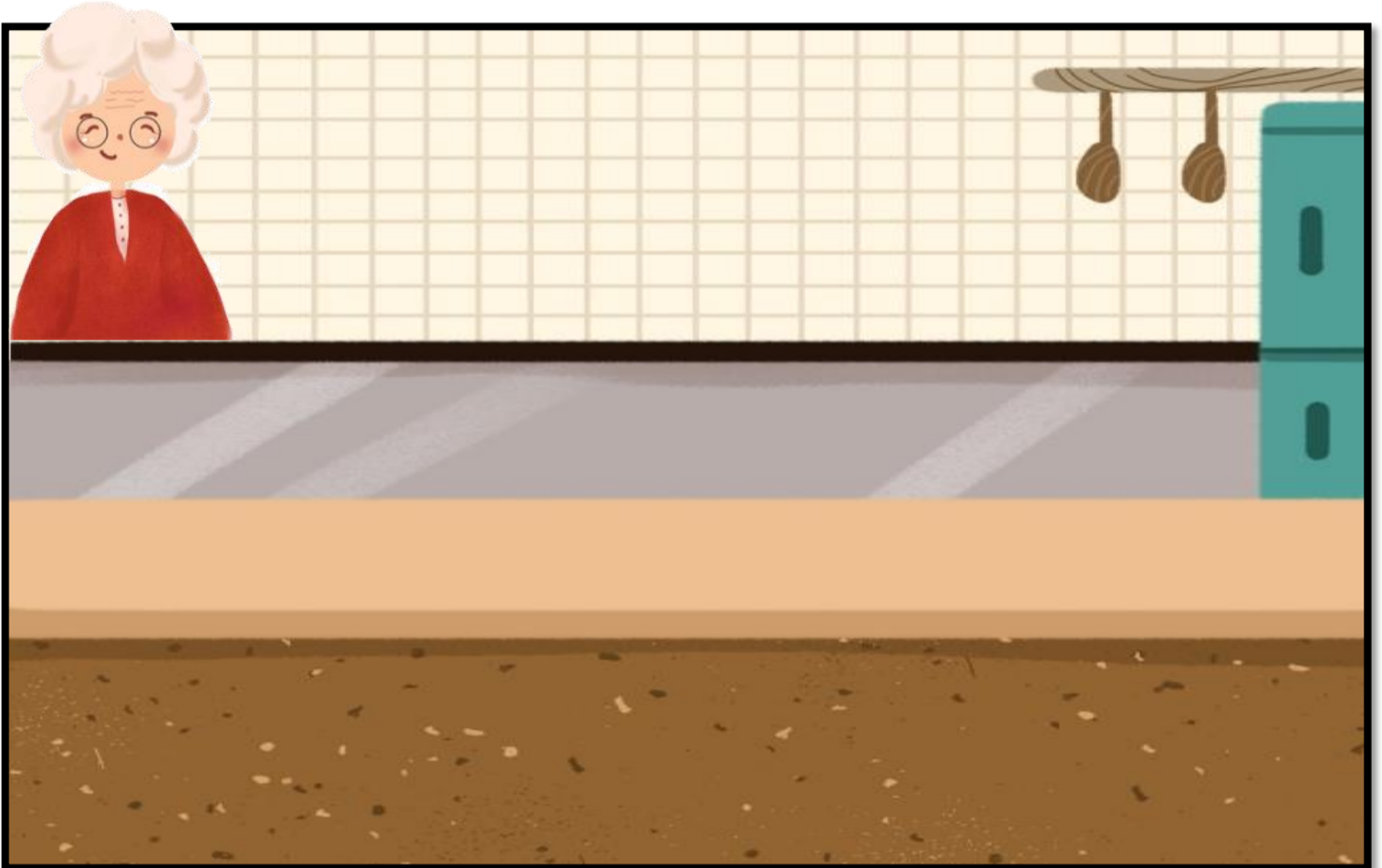
Instrucciones: Observa ejemplos entregados por la profesora y luego desarrolla la guía, debes ayudar a la abuela Ana a organizar los muebles de la casa, según las indicaciones de la profesora, utilizando artículos definidos el – la. En la cocina desea organizar El refrigerador, La campana, El mueble, La mesa, La cocina a gas. En el living la abuela desea colocar La Silla, El sofá y El cuadro.

Evaluación: Identifica y utiliza artículos definidos el - la.

L


OD

NL



Educando con Amor.

Fono: 41 2580579 / +56975198803



Educando con Amor.

Fono: 41 2580579 / +56975198803



ACTIVIDAD N° 5

Ámbito: Comunicación Integral
Núcleo: Lenguaje Artístico


Objetivo de Aprendizaje: Representar a través del dibujo, sus ideas, intereses y experiencias, incorporando detalles a las figuras humanas y a objetos de su entorno, ubicándolos en parámetros básicos de organización espacial (arriba/abajo, dentro/fuera).

Instrucciones: Con motivo de la celebración de la semana de la educación artística los alumnos realizarán una pintura alusiva a la escuela mar azul utilizando los materiales que deseen y compiten con los demás alumnos de la escuela en concurso por la semana de la educación artística.

Evaluación: Participa en semana de la educación artística.

L ED NL

Algunas ideas para tu pintura



Educando con Amor.

Fono: 41 2580579 / +56975198803



ACTIVIDAD N°6

Ámbito: Interacción y comprensión del entorno

Núcleo: Pensamiento matemático

Objetivo de Aprendizaje: Crear patrones sonoros, visuales, gestuales, corporales u otros, de dos o tres elementos.

Instrucciones: Observa el video patrones – Sésamo. Luego crea patrones de dos y tres elementos preparando unas deliciosas brochetas de frutas. La profesora presentará los patrones que deben realizar los niños. Ejemplo **patrón 1** Manzana – naranja, **patrón 2** Manzana – plátano – naranja. Al ir agregando cada trozo debe continuar el patrón creado inicialmente hasta que no alcancen más frutas en el palo. Revisaremos los patrones creados y a disfrutar de las ricas brochetas de frutas.

Evaluación: Crea patrones visuales de dos elementos

L

OD

NL

Crea patrones visuales de tres elementos

L

OD

NL

Antes de comenzar busca los siguientes materiales:


2 Palos de brochetas (largos) o palos de helados (si no tienen de brocheta)

3 frutas distintas (Manzana, plátano, naranja)


1 Plato

Con anticipación a la clase cortar la fruta en trozos del tamaño apropiado para armar una brocheta

Patrón 1: Manzana – naranja- manzana – naranja- manzana – naranja



Patrón 2: Manzana – plátano – naranja - manzana – plátano – naranja



Educando con Amor.

Fono: 41 2580579 / +56975198803

SEMANA DE LA EDUCACIÓN ARTÍSTICA

Te invitamos a participar de la celebración de la semana de la educación artística en nuestra escuelita de lenguaje Mar Azul para esto confeccionaremos un árbol utilizando manitos decoradas por nuestros estudiantes e integrantes de la comunidad educativa.

Para poder realizar la actividad debes marcar tu manito en una hoja de block o cartulina y luego decorarla con material a elección puedes utilizar toda tu creatividad en esta decoración.

La manito será retirada por la tía Marcela (furgón) durante la semana entre el día **miércoles 12 de mayo y viernes 14 de mayo**, cuando se encuentre realizando el recorrido de la semana. Recuerda al reverso de tu manito escribir tu nombre y curso para poder identificarlas.

A continuación te dejaremos algunos ejemplos:



Educando con Amor.

Fono: 41 2580579 / +56975198803